

申請フォーム操作マニュアル

目次

● 申込フォーム

・ 申込フォーム入力～完了まで	3
・ 申請情報入力	4
・ 入力情報確認	4
・ ファイルアップロード	7
・ 完了	8

● 完了報告フォーム

・ 完了報告フォーム入力～完了まで	9
・ ログイン認証	10
・ 登録情報の確認	11
・ ファイルアップロード	12
・ 完了	13

● 請求フォーム

・ 請求フォーム入力～完了まで	14
・ ログイン認証	15
・ 登録情報の確認	16
・ ファイルアップロード	17
・ 完了	18

・申請フォーム操作マニュアル

・目次

●変更依頼フォーム

・ 変更依頼フォーム入力～完了まで	19
・ ログイン認証	20
・ 登録情報の確認、変更内容の入力	21
・ ファイルアップロード	22
・ 完了	23

●取下依頼フォーム

・ 取下依頼フォーム入力～完了まで	24
・ ログイン認証	25
・ 取下理由入力	26
・ ファイルアップロード	27
・ 完了	28

・ 申込フォーム

くるみん助成金
ポータルサイト

・ 申込フォーム入力～完了まで

※画面イメージ



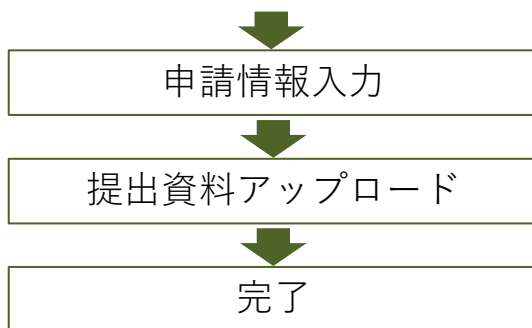
トップページより
[申請方法] をクリックする



申請方法のページを開きます

下までスクロール

[申込フォーム] をクリック



※パソコン環境でのご利用をおすすめします
スマートフォン・タブレットからはご利用できません

・ [申込フォーム] へ移動します。

・ 申込フォーム操作マニュアル

くるみん助成金
ポータルサイト

- ・ 申請情報入力
※申請書を元に会社情報を入力してください。

※画面イメージ

申請情報

① 会社名 必須

例：株式会社くるみん販売

① 会社名（株式会社なしでカナ入力） 必須

例：クルミンハンバイ

② 法人番号（半角数字13桁） 必須
※個人事業主の方は、右記のように0を13桁入力してください。（例）0000000000000

③ 代表者氏名 必須

④ 郵便番号（半角） 必須

住所自動入力

④ 都道府県 必須

④ 市区町村以降の住所 必須

⑤ 代表電話番号 必須

⑥ 業種（ 必須 ；一覧から選択）

⑦ ホームページURL

令和 年度 中小企業子ども・子育て支援環境整備助成
申請書

令和 年度中小企業子ども・子育て支援環境整備助成事業について、「中小企業子ども・子育て支援環境整備事業費補助金実施要綱」及び「令和 年度中小企業子ども・子育て支援環境整備事業助成要領」に基づき下記により助成金を申請します。

【申請者】				
(フリガナ) 事業主名	①			
代表者名	③			
所在地	〒 ④			
電話	⑤			
URL	⑦			
事業概要	⑥			
担当部署	連絡先(電話)			
(フリガナ) 担当者氏名	メールアドレス			
従業員数(常時雇用)	人 ⑧ くるみん・くるみんプラス・プラチナくるみん認定申請時の従業員数 人			
事業年度	月 日 ~ 月 日			
くるみん認定区分	①くるみん認定	年 月 日 取得	行動計画終了日	年 月 日
	②くるみんプラス認定	年 月 日 取得	行動計画終了日	年 月 日
	③プラチナくるみん認定	年 月 日 取得	直近の公表日	年 月 日
	④プラチナくるみんプラス認定	年 月 日 取得	直近の公表日	年 月 日

産業, 林業

法人番号がわからない場合は、国税庁の「[法人番号公表サイト](#)」で調べることができます。

※申請書イメージ

プルダウンで選択

- ・ 会社情報を入力したら下へスクロール

・ 申込フォーム操作マニュアル

くるみん助成金
ポータルサイト

・ 申請情報入力 ※申請書を元に基本情報を入力してください。

※画面イメージ

従業員数（常時雇用） **必須**

10人以下 50人以下 100人以下 200人以下 300人以下 300人以上

現在の従業員数を選択

認定申請時の従業員数 **必須**

10人以下 50人以下 100人以下 200人以下 300人以上

くるみん認定区分 **必須**

くるみん認定 くるみんプラス認定 プラチナくるみん認定 プラチナくるみんプラス認定

くるみん認定書を確認して
選択入力

8 認定取得日 **必須** yyyy/mm/dd

該当する取り組み

労働者の育児休業等の取得を促進するための取り組み

労働者の子育てを支援するための取り組み

労働者の業務負担の軽減や所定外労働の削減などを図るための取り組み

その他労働者の職業生活と家庭生活との両立が図られるよう

取り組む事業計画の終了予定日を入力

9 事業終了予定日 **必須** yyyy/mm/dd

10 申請額※税抜 **必須** 円

11 担当者部署 **必須**

12 担当者氏名 **必須**

13 部署電話番号 **必須**

14 担当者メールアドレス **必須**

他に連絡事項があれば入力

申請額 ※税抜 **10** 500 千円（予算書(様式1-2)Fの額）

次へ >

・ [次へ] をクリック

・ 申込フォーム操作マニュアル

くるみん助成金
ポータルサイト

- ・ ファイルアップロード
※準備いただいた書類をアップロードします。

※画面イメージ

各種書類

書類名	公開日時	更新日時	更新者
申請書			
ファイルを選択 <input type="button" value="ファイルを選択"/> 申請書.pdf			
予算書			
ファイルを選択 <input type="button" value="ファイルを選択"/> 予算書.pdf			
誓約書			
ファイルを選択 <input type="button" value="ファイルを選択"/> 誓約書.pdf			
公表している直近の次世代支援対策実施状況			
ファイルを選択 <input type="button" value="ファイルを選択"/> 選択されていません			
その他1			
ファイルを選択 <input type="button" value="ファイルを選択"/> 選択されていません			
その他5			
ファイルを選択 <input type="button" value="ファイルを選択"/> 選択されていません			
連絡事項			
連絡事項を記入してください			
<input checked="" type="checkbox"/> 個人情報の利用を許可します 【必ずプライバシーポリシーをご確認ください】			
<input checked="" type="checkbox"/> 入力内容を確認しました			
<input type="button" value="戻る"/>			
<input type="button" value="送信する"/>			

準備した資料のファイルをアップロードします
1. 「ファイルを選択」クリック
2. アップロードするファイルを選択
※それぞれのファイルを選択してください

※プラチナくるみん認定企業のみ
「公表している直近の次世代支援対策実施状況」アップロード

「その他1～6」は根拠資料が他にもあるなど
「申請書」～「社会保険料の納付を証明する書類」までに収まりきれない書類をアップロードしてください。

前の画面で入力した内容が表示されています。
確認してください。

内容を確認し [✓] チェック

修正の場合は [戻る] をクリック

- ・ ファイルを選択し、内容を間違いがないか確認し [送信する] をクリックしてください。

※くるみん助成金事務局より [申請受付のお知らせ] を担当者のメールアドレスへ自動返信メールにて送付します。

・ 申込フォーム操作マニュアル

くるみん助成金
ポータルサイト

・ 完了

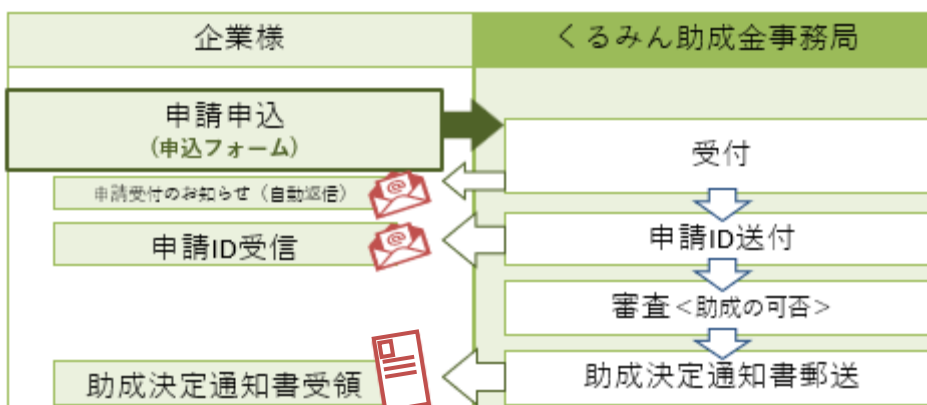
※画面イメージ



処理に時間がかかっております。
しばらく時間を置いてから再度申請をお願い
いたします。

OK

上記「受け付けました。」の画面が出ずに
エラーメッセージが出た場合、お手数ですが
再度申請をお願いいたします。
※頻発する場合は事務局までお問い合わせください。



- ・ 申請受付後、書類確認し担当者のメールアドレスへ「申請ID」をメールにて送付いたします。
- ・ 助成決定の審査後、「助成決定通知書」を郵送いたしますのでしばらくお待ちください。

完了報告フォーム

くるみん助成金
ポータルサイト

完了報告フォーム入力～完了まで

※画面イメージ

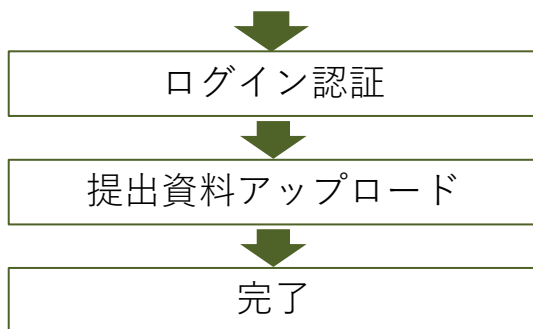


トップページより
[申請方法] をクリックする

申請方法のページを開きます

下までスクロール

[完了報告フォーム] をクリック



※パソコン環境でのご利用をおすすめします
スマートフォン・タブレットからはご利用できません

- [完了報告フォーム] へ移動します。

ログイン認証

※画面イメージ

完了報告

法人番号と申請IDを入力してください

法人番号
(半角数字13桁)

申請ID

申請書に記入の法人番号を入力

申請IDを入力

認証 >

※申請IDが不明の場合

[[お問い合わせ](#)] から申請ID不明の旨をお知らせください。
後ほどご登録のメールアドレス宛に申請IDをお知らせいたします。

- [認証] をクリックします。
- 申請IDの確認方法：
 - ①当事務局よりお知らせのメール
【くるみん助成金事務局】申請IDのお知らせ
 - ②助成決定通知書

完了報告フォーム操作マニュアル

くるみん助成金
ポータルサイト

登録情報の確認

※画面イメージ

完了報告

● 入力 ○ 確認 ○ 完了

申請日	2022/06/22	登録情報確認
会社名	くるみん株式会社	
申請ID	ZZ9004	
法人番号	1234567890123	
部署名	総務部	
担当者名	久留 民	
担当者電話番号	0365437020	
連絡事項	連絡事項を記入してください	

次へ >

- [次へ] をクリック

完了報告フォーム操作マニュアル

くるみん助成金
ポータルサイト

完了

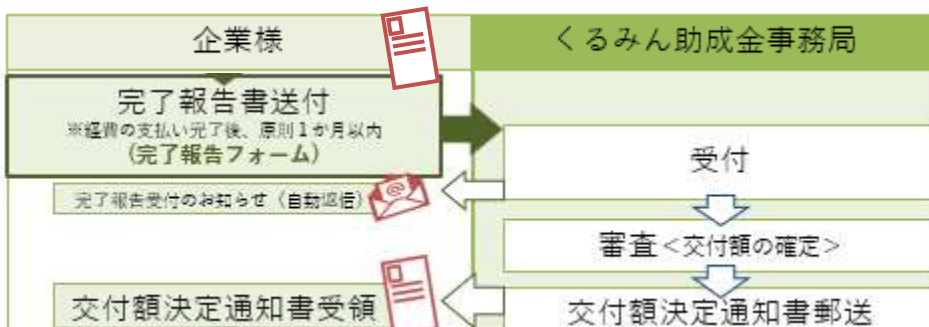
※画面イメージ



処理に時間がかかっております。
しばらく時間を置いてから再度申請をお願い
いたします。

OK

上記「受け付けました。」の画面が出ずに
エラーメッセージが出た場合、お手数ですが
再度申請をお願いいたします。
※頻発する場合は事務局までお問い合わせください。



- 事業完了報告の審査後、「交付額決定通知書」を送付いたしますのでしばらくお待ちください。

請求フォーム操作マニュアル

くるみん助成金
ポータルサイト

請求フォーム入力～完了まで

※画面イメージ

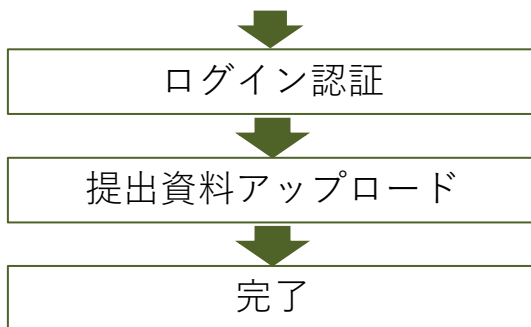


トップページより
[申請方法] をクリックする

申請方法のページを開きます

下までスクロール

[請求フォーム] をクリック



※パソコン環境でのご利用をおすすめします
スマートフォン・タブレットからはご利用できません

- [請求フォーム] をクリックします。

請求フォーム操作マニュアル

くるみん助成金
ポータルサイト

ログイン認証

※画面イメージ

請求

法人番号と申請IDを入力してください

法人番号
(半角数字13桁)

申請ID

申請書に記入された法人番号を入力

申請IDを入力

認証 >

※申請IDが不明の場合

[\[お問い合わせ\]](#) から申請ID不明の旨をお知らせください。
後ほどご登録のメールアドレス宛に申請IDをお知らせいたします。

- [認証] をクリックします。
- 申請IDの確認方法：
 - ①当事務局よりお知らせのメール
【くるみん助成金事務局】申請IDのお知らせ
 - ②助成決定通知書

請求フォーム操作マニュアル

くるみん助成金
ポータルサイト

登録情報の確認

※画面イメージ

請求

入力 確認 完了

申請日	2022/06/22
会社名	くるみん株式会社
申請ID	ZZ9004
法人番号	1234567890123
部署名	総務部
担当者名	久留 民
担当者電話番号	0365437020

連絡事項

連絡事項を記入してください

登録情報確認

連絡事項があれば入力

次へ >

・ [次へ] をクリック

完了

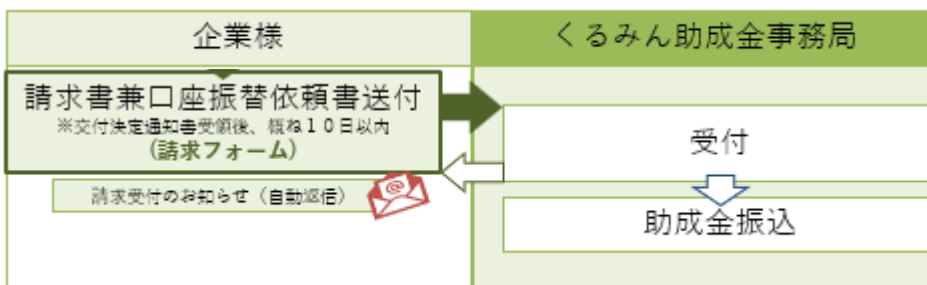
※画面イメージ



処理に時間がかかっております。
しばらく時間を置いてから再度申請をお願いいたします。

OK

上記「受け付けました。」の画面が出ずにエラーメッセージが出た場合、お手数ですが再度申請をお願いいたします。
※頻発する場合は事務局までお問い合わせください。



- 交付手続きをいたしますので今しばらくお待ちください。
- 振込予定日
 - 21日～5日迄に受領分：中旬
 - 6日～20日迄に受領分：月末

変更依頼フォーム操作マニュアル

くるみん助成金
ポータルサイト

変更依頼フォーム入力～完了まで

※画面イメージ



トップページより
[申請方法] をクリックする

申請方法のページを開きます

下までスクロール

[変更依頼フォーム] をクリック

ログイン認証

提出資料アップロード

完了

※パソコン環境でのご利用をおすすめします
スマートフォン・タブレットからはご利用できません

- [変更依頼フォーム] をクリックします。

変更依頼フォーム操作マニュアル

くるみん助成金
ポータルサイト

ログイン認証

※画面イメージ

変更依頼

法人番号と申請IDを入力してください

法人番号
(半角数字13桁)

申請ID

申請書に記入の法人番号を入力

申請IDを入力

認証 >

※申請IDが不明の場合

【[お問い合わせ](#)】から申請ID不明の旨をお知らせください。
後ほどご登録のメールアドレス宛に申請IDをお知らせいたします。

- [認証] をクリックします。
- 申請IDの確認方法：
 - ①当事務局よりお知らせのメール
【くるみん助成金事務局】申請IDのお知らせ
 - ②助成決定通知書

変更依頼フォーム操作マニュアル

くるみん助成金
ポータルサイト

登録情報の確認、変更内容の入力

※画面イメージ

申請変更依頼

● — ○ — ○
入力 確認 完了

申請日	2022/07/20
会社名	くるみん株式会社
申請ID	ZZ9004
法人番号	1234567890123
部署名	総務部
担当者名	久留 民
担当者電話番号	0365437020

変更内容

変更内容を記入してください

>

• [次へ] をクリック

変更依頼フォーム操作マニュアル

くるみん助成金
ポータルサイト

- ファイルアップロード
※準備いただいた書類をアップロードします。

※画面イメージ

申請変更依頼

入力 確認 完了

各種書類

申請書 必須

ファイルを選択 選択されて

名前	登録日時	種類
※ 募集要項 (更新版).pdf	2025/06/01 09:00	ダウンロード専用
※ 募集要項 (更新版) 2.0.pdf	2025/06/01 11:00	ダウンロード専用
※ 募集要項 (更新版) 3.0.pdf	2025/06/01 11:00	ダウンロード専用
※ 募集要項 (更新版) 4.0.pdf	2025/06/01 11:00	ダウンロード専用
※ 募集要項 (更新版) 5.0.pdf	2025/06/01 11:00	ダウンロード専用
※ 募集要項 (更新版) 6.0.pdf	2025/06/01 11:00	ダウンロード専用
※ 募集要項 (更新版) 7.0.pdf	2025/06/01 11:00	ダウンロード専用
※ 募集要項 (更新版) 8.0.pdf	2025/06/01 11:00	ダウンロード専用
※ 募集要項 (更新版) 9.0.pdf	2025/06/01 11:00	ダウンロード専用
※ 募集要項 (更新版) 10.0.pdf	2025/06/01 11:00	ダウンロード専用

予算書 必須

ファイルを選択 選択されて

事業企画書 必須

ファイルを選択 選択されて

振替資料 (任意書) 必須

ファイルを選択 選択されていません

個人情報の利用を許可します
(必ずプライバシーポリシーをご確認ください)

入力内容を確認しました

戻る 送信する

準備した資料のファイルをアップロードします。
1. [ファイルを選択] クリック
2. アップロードするファイルを選択
※それぞれのファイルを選択してください

内容を確認しチェックしてください。

修正の場合は [戻る] をクリック

- [ファイルを選択] をクリックします。
- ダイアログが表示されるのでアップロードするファイルを選択します。
- [送信する] をクリックします。

※くるみん助成金事務局より [変更依頼受付のお知らせ] を担当者のメールアドレスへ自動返信メールにて送付します。

変更依頼フォーム操作マニュアル

くるみん助成金
ポータルサイト

完了

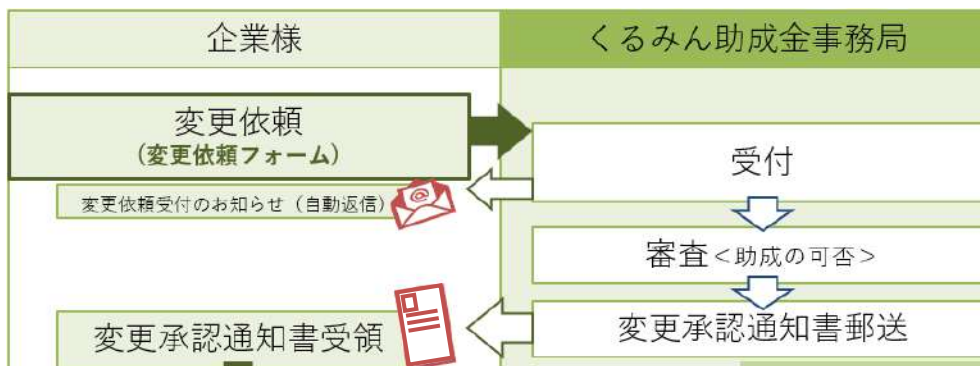
※画面イメージ



処理に時間がかかっております。
しばらく時間を置いてから再度申請をお願い
いたします。

OK

上記「受け付けました。」の画面が出ずに
エラーメッセージが出た場合、お手数ですが
再度申請をお願いいたします。
※頻発する場合は事務局までお問い合わせください。



- 変更申請の審査後、「変更承認通知書」を郵送いたしますのでしばらくお待ちください。

• 取下依頼フォーム操作マニュアル

くるみん助成金
ポータルサイト

• 取下依頼フォーム入力～完了まで

※画面イメージ



トップページより
[申請方法] をクリックする

申請方法のページを開きます

下までスクロール

[取下依頼フォーム] をクリック

ログイン認証

提出資料アップロード

完了

※パソコン環境でのご利用をおすすめします
スマートフォン・タブレットからはご利用できません

- [取下依頼フォーム] をクリックします。

• 取下依頼フォーム操作マニュアル

くるみん助成金
ポータルサイト

• ログイン認証

※画面イメージ

取下依頼

法人番号と申請IDを入力してください

法人番号
(半角数字13桁)

申請書に記入された法人番号を入力

申請ID

申請IDを入力

認 証



※申請IDが不明の場合

[\[お問い合わせ\]](#) から申請ID不明の旨をお知らせください。
後ほどご登録のメールアドレス宛に申請IDをお知らせいたします。

- [認証] をクリックします。
- 申請IDの確認方法：
 - ①当事務局よりお知らせのメール
【くるみん助成金事務局】申請IDのお知らせ
 - ②助成決定通知書

• 取下依頼フォーム操作マニュアル

くるみん助成金
ポータルサイト

• 取下理由入力

※画面イメージ

助成金決定取下依頼

● — ○ — ○
入力 確認 完了

申請日	2022/07/20
会社名	くるみん株式会社
申請ID	ZZ9004
法人番号	1234567890123
部署名	総務部
担当者名	久留 民
担当者電話番号	0365437020

連絡事項 必須

取下げ理由を入力

取り下げ理由 必須

事業を実施しないため

助成金が不要になったため

くるみん認定、または、プラチナ認定が失効したため

その他

次へ >

- [次へ] をクリックします。

• 取下依頼フォーム操作マニュアル

くるみん助成金
ポータルサイト

- ファイルアップロード
※準備いただいた書類をアップロードします。

※画面イメージ

- [ファイルを選択] をクリックします。
- ダイアログが表示されるのでアップロードするファイルを選択します。
- [送信する] をクリックします。

※くるみん助成金事務局より [取消依頼受付のお知らせ] を担当者のメールアドレスへ自動返信メールにて送付します。

・ 取下依頼フォーム操作マニュアル

くるみん助成金
ポータルサイト

・ 完了

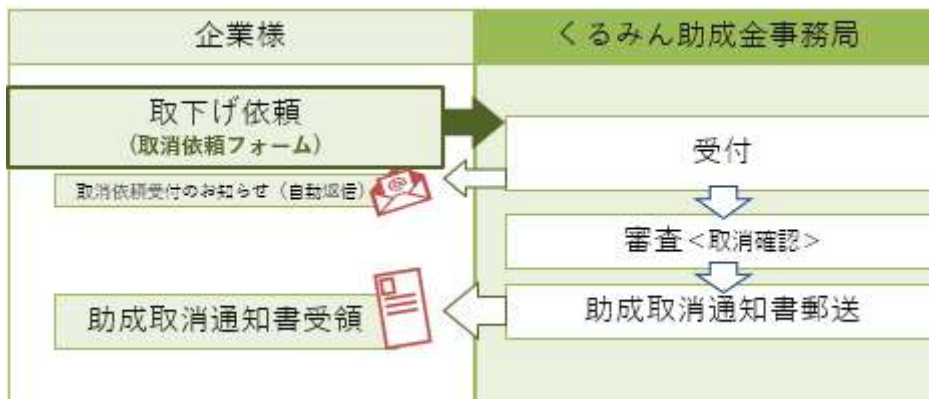
※画面イメージ



処理に時間がかかっております。
しばらく時間を置いてから再度申請をお願いいたします。

OK

上記「受け付けました。」の画面が出ずにエラーメッセージが出た場合、お手数ですが再度申請をお願いいたします。
※頻発する場合は事務局までお問い合わせください



- ・ 取消依頼の審査後、「助成決定取消通知書」を郵送いたしますのでしばらくお待ちください。